

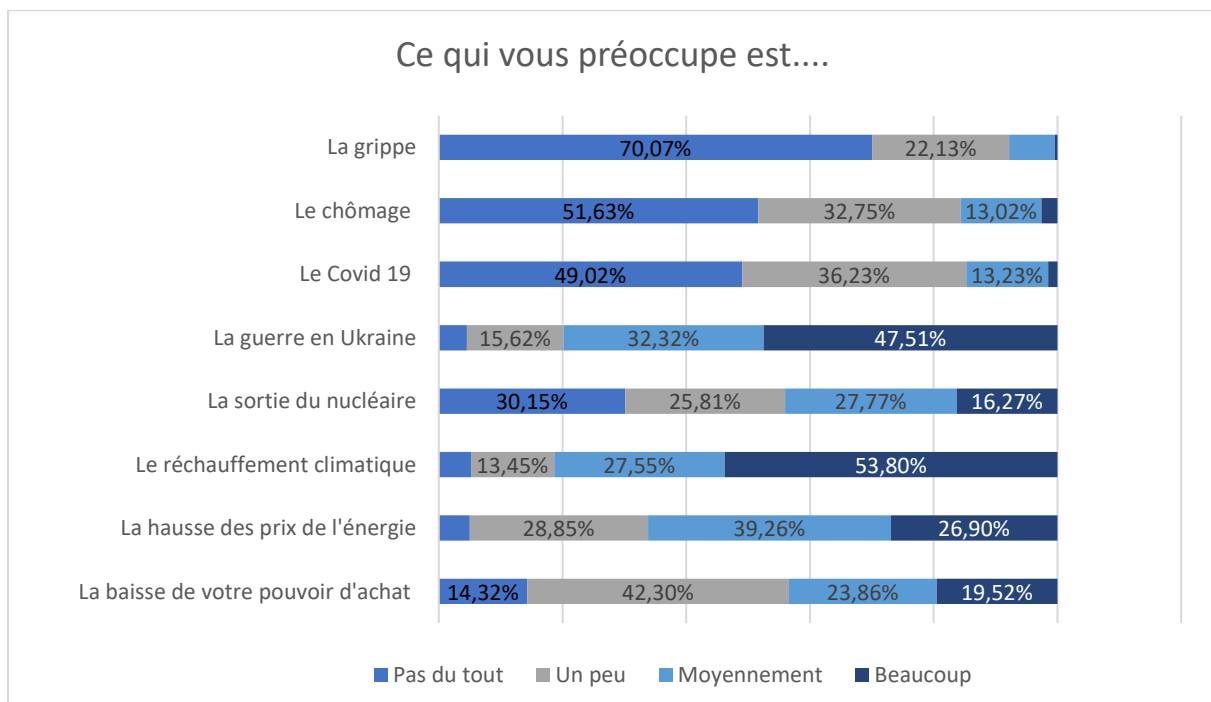
Les Fribourgeois-es face à la crise de l'énergie

Faits saillants du sondage réalisé par DelaHaut Sàrl

Sondage réalisé du 19 janvier au 1^{er} février 2023 auprès d'un échantillon représentatif de la population fribourgeoise composé de 708 personnes, hommes et femmes, réparties dans toutes les classes d'âge et tous les districts du canton. Taux d'erreur de +/- 4%. Taux de réponse au sondage de 65%.

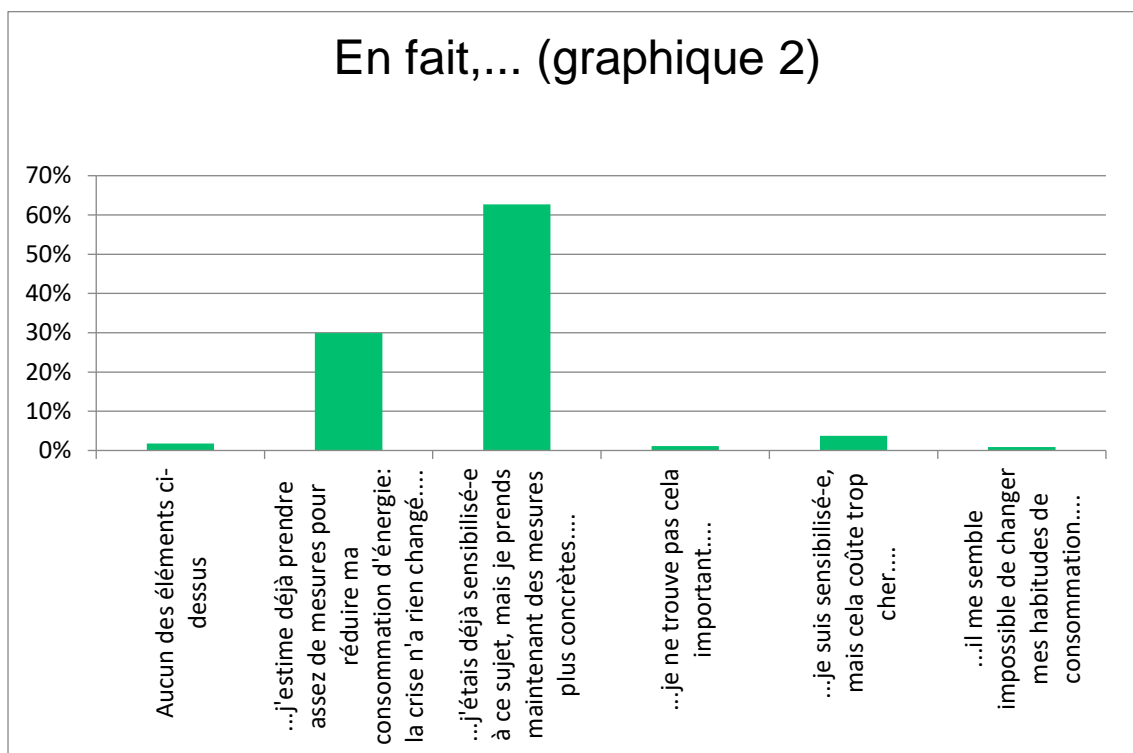
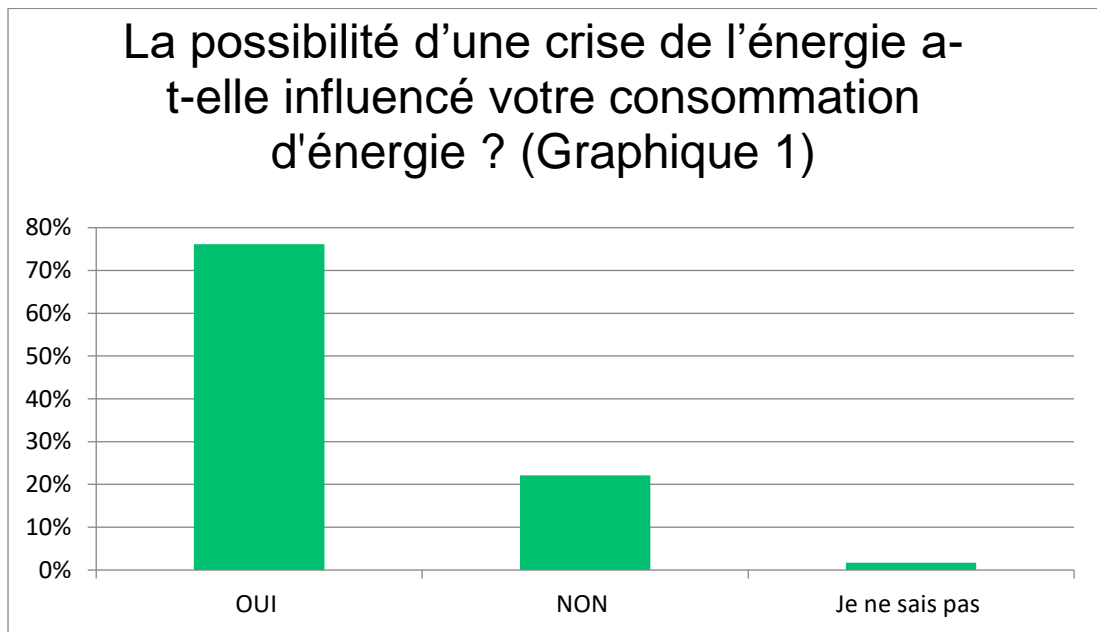
1. Réchauffement climatique et guerre en Ukraine

Depuis fin février 2022, avec le début du conflit en Ukraine et ses conséquences géopolitiques, les craintes de chacun ont complètement évolué. Notre sondage DelaHaut de janvier montre que le réchauffement climatique (54% de personnes préoccupées) et la guerre en Ukraine (48%) sont aujourd'hui les principales préoccupations des Fribourgeois-es. Bien plus en tout cas que la hausse des prix de l'énergie (27%) ou la baisse du pouvoir d'achat (20%). Dans le graphique ci-dessous, les résultats sont présentés en moyenne pondérée.



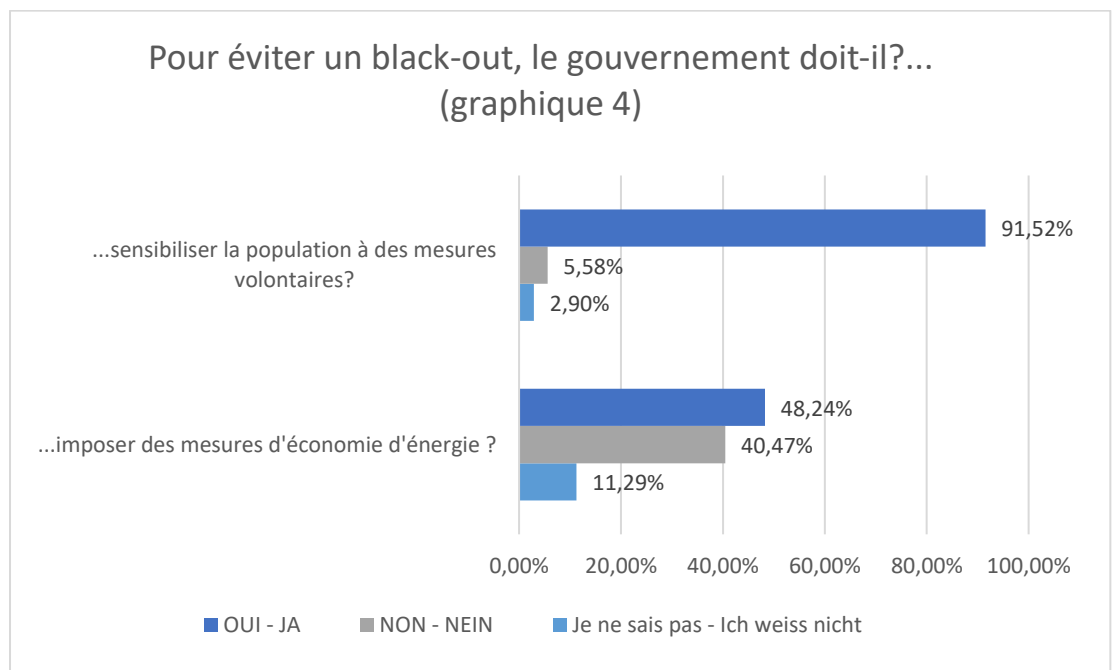
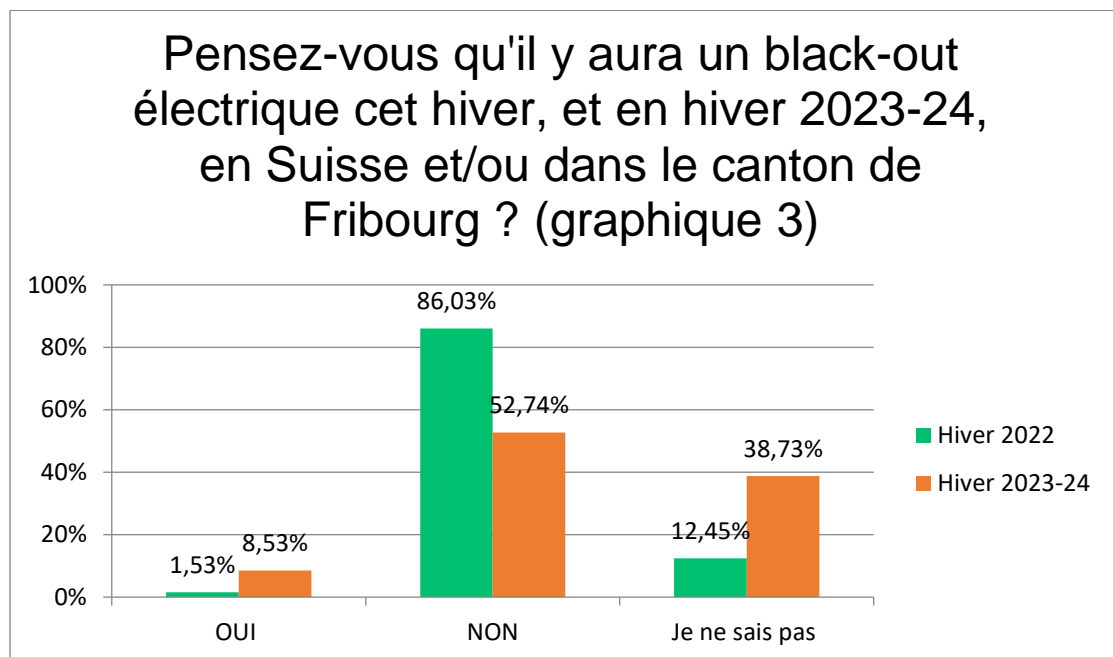
2. Consommation d'énergie sous influence

Le réchauffement climatique et la guerre en Ukraine alimentent la possibilité d'une crise de l'énergie dans notre pays et dans notre canton. Une perspective qui a donc nettement influencé la consommation d'énergie des Fribourgeois-es (76% ont répondu OUI à cette question – graphique 1). Même si 63% étaient déjà sensibilisés à ces questions, ils ajoutent prendre maintenant des mesures plus concrètes (graphique 2).



3. Pas peur du black-out

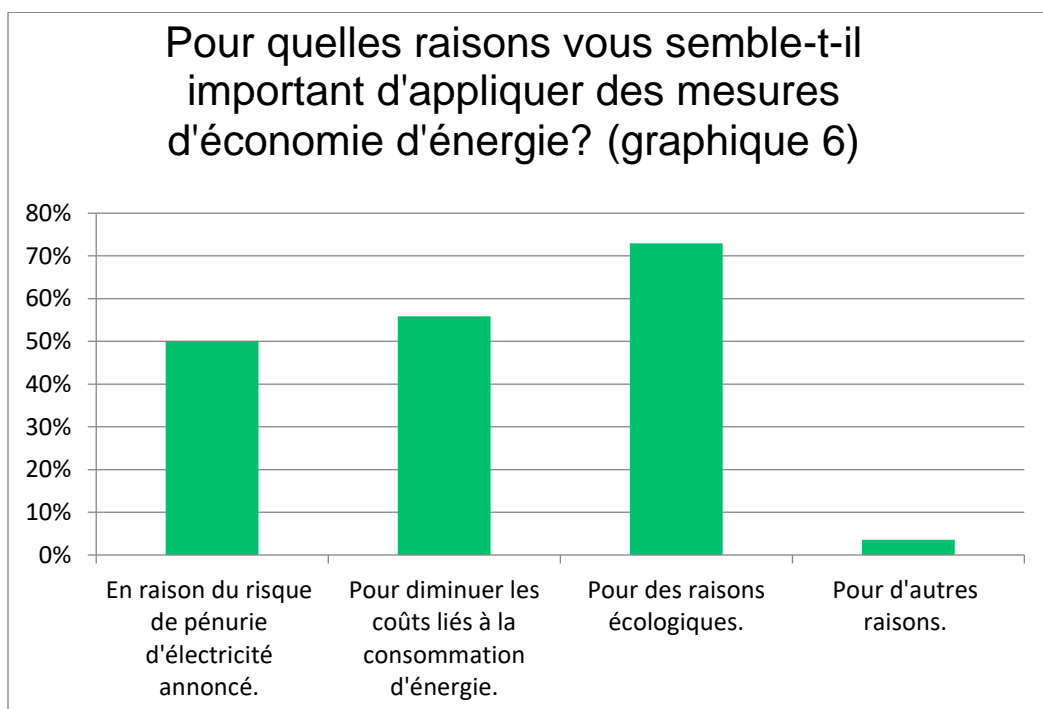
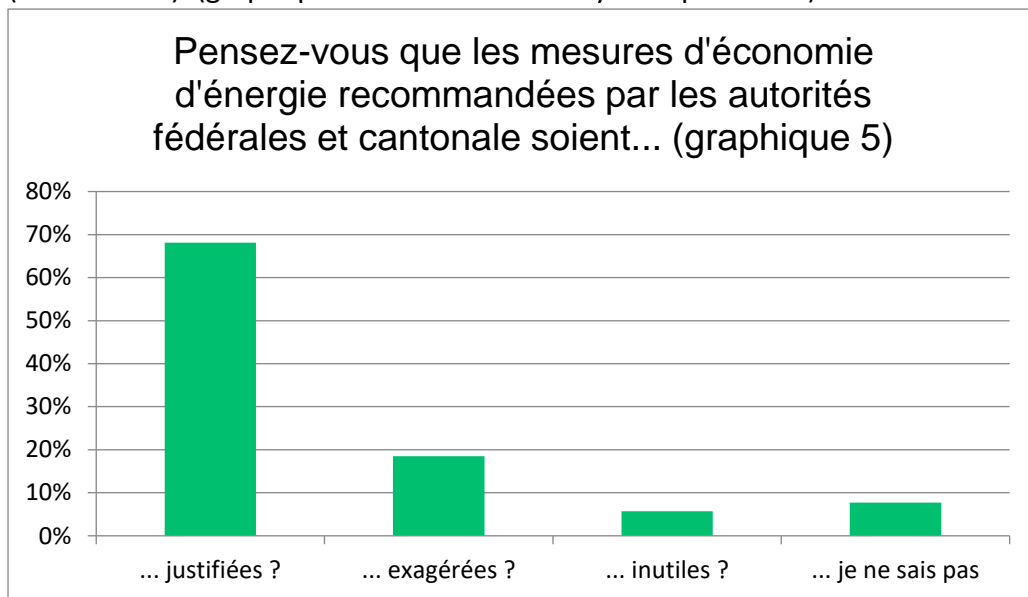
Ces derniers mois, la possibilité d'un black-out énergétique a été souvent évoqué. Les Fribourgeois-es n'y croient pas, ni pour cet hiver (86% de non) ni pour l'hiver prochain 2023-24 (53% de non) – graphique 3. En tout, Les sondé.e.s estiment que ce serait au gouvernement de sensibiliser la population à des mesures volontaires voire à les imposer (48% de oui) car les entreprises et tout le monde sans distinction seraient concernés (graphique 4 en moyenne pondérée).



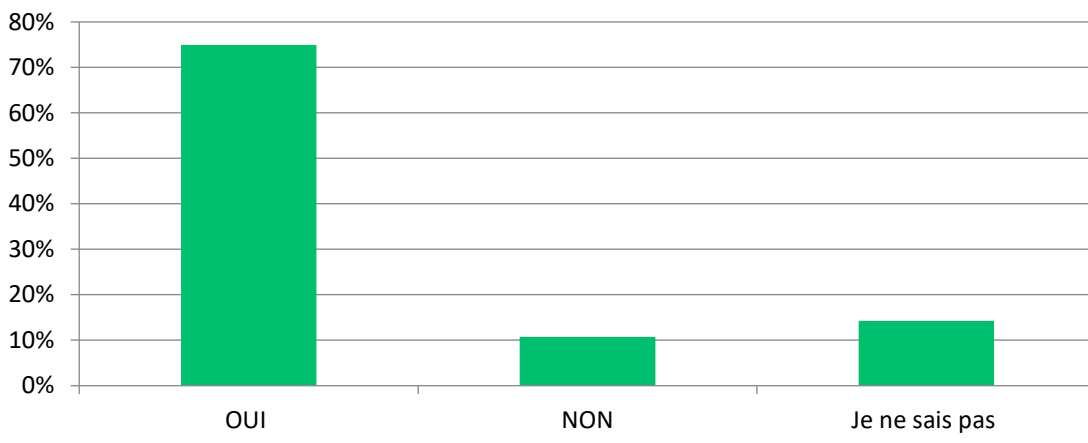
4. Des mesures d'économie d'énergie, oui mais lesquelles ?

Pour plus de 68% des participant.e.s au sondage, les mesures d'économie proposées par les autorités sont justifiées (graphique 5). Pour 73% d'entre eux, c'est pour des raisons écologiques qu'il faut appliquer ces mesures (graphique 6). De toute façon, 75% des participants seraient prêts à obéir si les autorités leur demandaient expressément d'appliquer ces mesures mais sans les obliger (graphique 7) ?

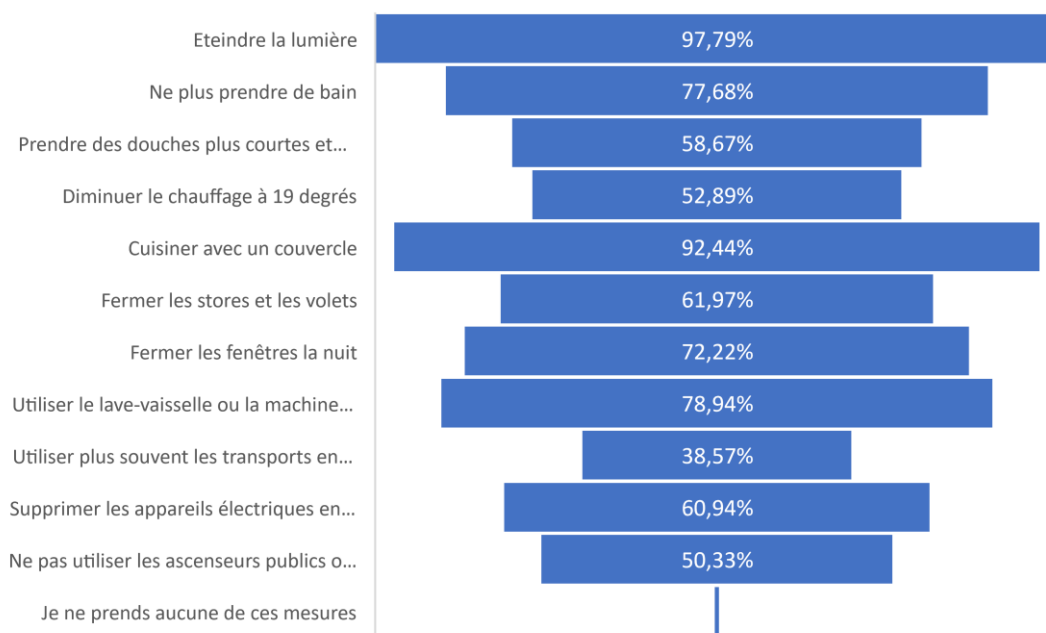
Les mesures qui sont déjà les plus utilisées sont d'abord d'éteindre les lumières (98%), cuisiner avec un couvercle (92%), utiliser les appareils ménagers en mode économie (79%), ne plus prendre de bain (78%). Par contre, diminuer le chauffage à 19 degrés reste une mesure très controversée (53% de Oui contre 42% de Non) et les participant.e.s sont plutôt critiques quant à l'idée d'utiliser plus les transports publics (58% de non). (graphique 8 – résultats en moyenne pondérée)



Si les autorités fédérales et cantonales demandent expressément à la population de respecter ces mesures, êtes-vous prêt-es à obéir ? (graphique 7)



Quelles mesures prenez-vous régulièrement? (graphique 8)



5. Pour éviter une future crise...

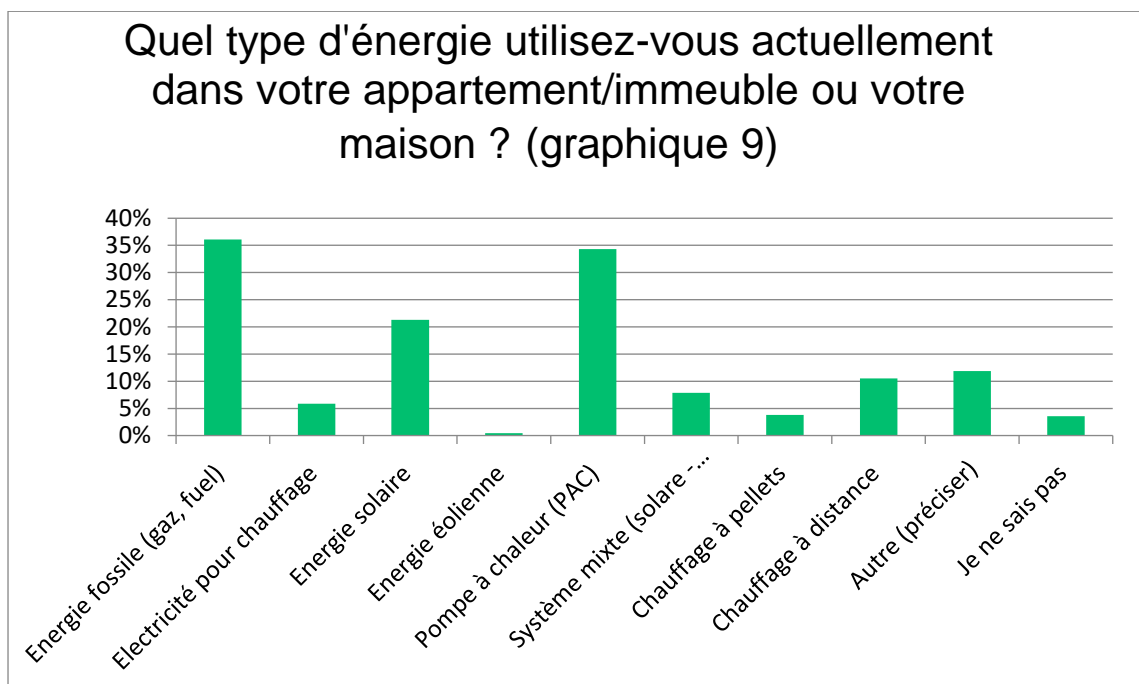
Inciter à la pose de panneaux solaires sur tous les toits : pour 91% des participants, c'est la solution pour éviter une nouvelle crise de l'énergie dans le futur. Les panneaux solaires, qu'il ne faut pas imposer (cette dernière solution n'est demandée que par seulement 39% des participant.e.s), sont aussi plébiscités que les nouvelles sources d'énergie durable. La construction d'éoliennes dans le canton est réclamée

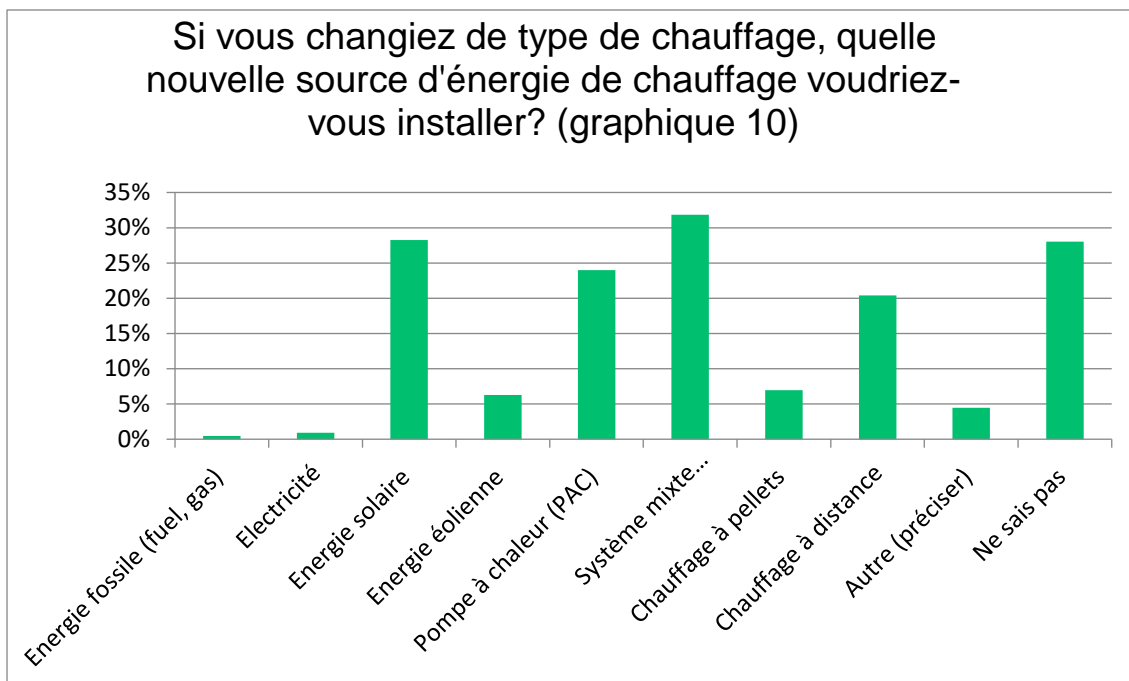
par 59% de participant.e.s. Et 24% des participant.e. s demandent une nouvelle centrale nucléaire.

6. Quel type de chauffage ?

60% des participant.e.s au sondage habitent dans une maison individuelle et 40% habitent dans un immeuble. Pour se chauffer, un tiers (35%) utilise les énergies fossiles, un autre tiers (34%) une pompe à chaleur et 21% l'énergie solaire. Le chauffage à distance (11%) vient loin derrière comme le bois qui est la principale des autres sources à être citées (12%). (graphique 9).

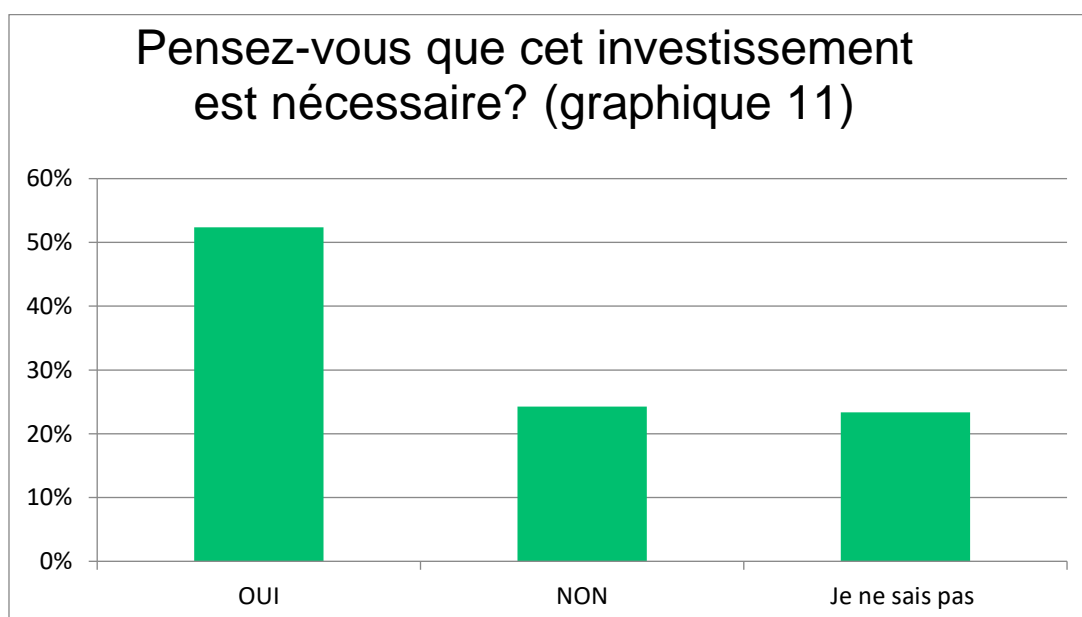
Pour autant, personne ne serait vraiment prêt à changer de source d'énergie et, si cela était le cas, ce serait pour un système mixte (pompe à chaleur/solaire pour 31% des répondants), le solaire (28%) et la pompe à chaleur seule (24%). (graphique 10).





7. Divers

- Les participant.e.s ont aussi été interrogé.e.s sur la gratuité des transports en publics pour diminuer la consommation d'essence : 58% approuvent une telle mesure.
- Enfin, il leur a aussi été demandé de dire s'ils pensaient que l'investissement de plus de 60 millions pour rénover le Musée d'Histoire naturelle, qui sera mis en votation ce printemps, était nécessaire : ils sont 52% à être de cet avis. Un bon quart des répondants estiment cet investissement non nécessaire et, presque autant ne savent pas encore quoi penser. (graphique 11)



Pour toute demande, s'adresser à Paul Coudret, CEO DelaHaut Sàrl, sous info@delahaut.ch
Marly, le 13.02.2023

© DelaHaut Sàrl